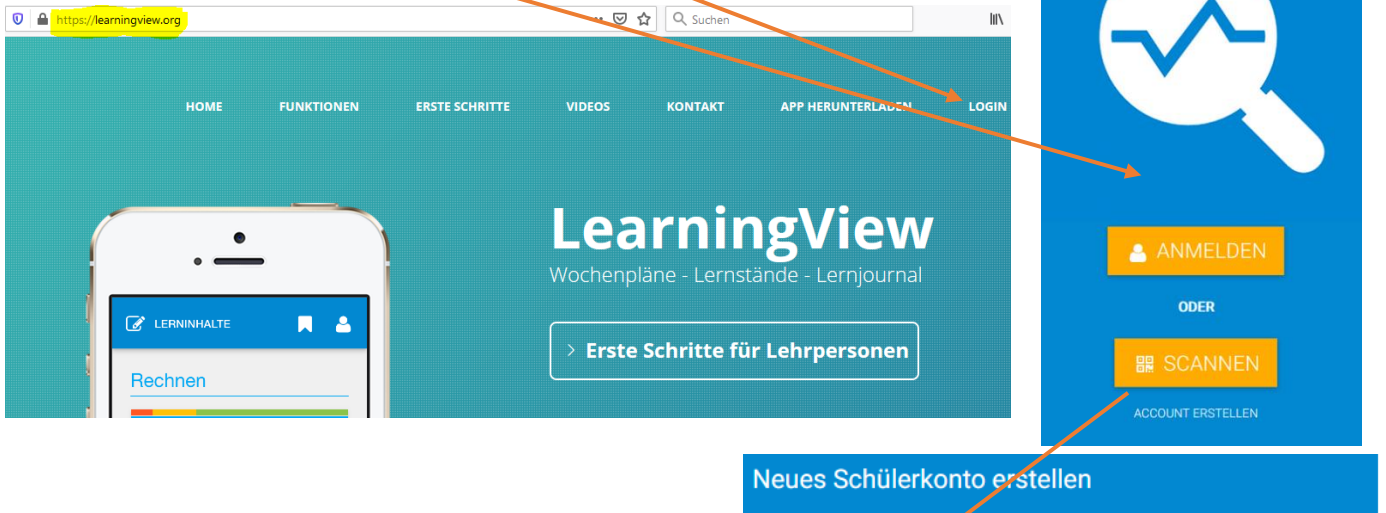


## I. Registrierung und Login

- 1) Nutze die Android [App](#) oder [IOS App](#)  
ODER: Öffne im Browser [www.learningview.org](http://www.learningview.org),  
wähle „LOGIN“ und  
erstelle einen Account.



Neues Schülerkonto erstellen

Vorname

Nachname

Email

ABBRECHEN ERSTELLEN

- 1) Das Passwort zum LOGIN wird dir per Mail zugesandt: Logge dich mit Mailadresse und Passwort ein.

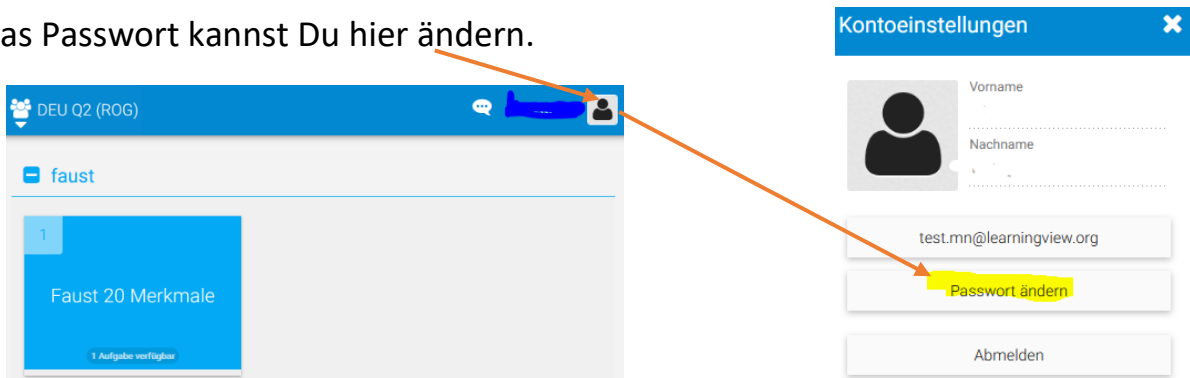
Anmelden

Login / Email  
@gymnasiumeschweiler.de

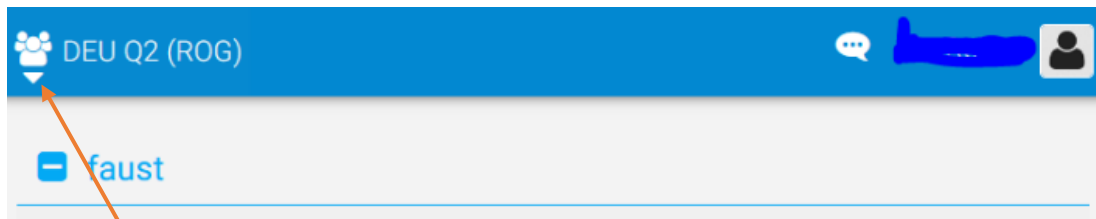
Passwort  
●●●●●●

PASSWORT VERGESSEN? ANMELDEN

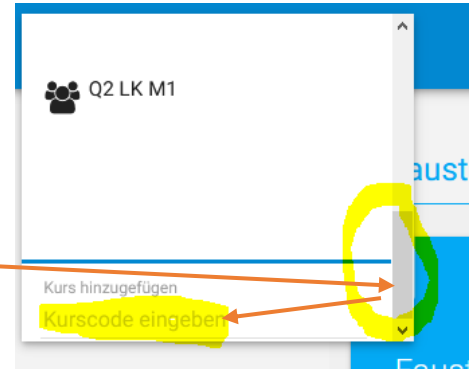
- 2) Das Passwort kannst Du hier ändern.



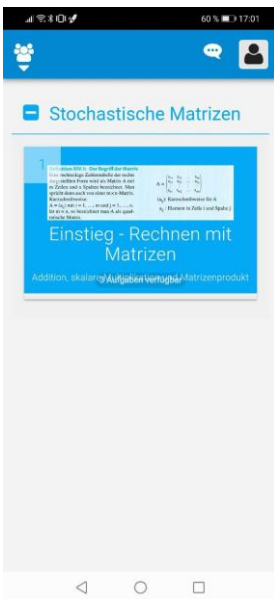
## II. Kursen beitreten – Kursschlüssel eingeben



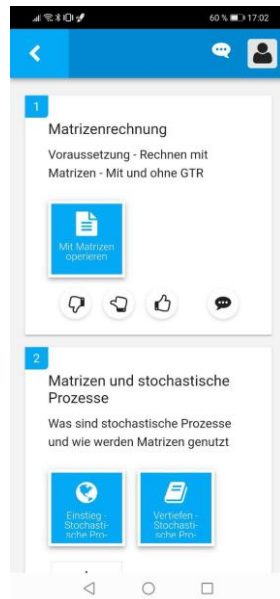
- 1) Nach dem Login erreichst du eine Seite mit dieser Kopfzeile.  
Deinem Kurs kannst du beitreten, indem du deinen Kursschlüssel hier klickst und im Fenster herunterscrollst und deinen Schlüssel [MZTFE68I] einträgst.



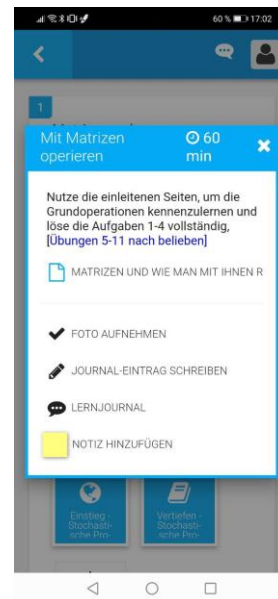
- 2) Über das Icon kannst Du zwischen den Klassen wechseln: Deine Arbeitsaufträge findest Du dann in dein einzelnen Unterrichtspunkten.



Themenübersicht



Unterthemen



Einzelner Arbeitsauftrag:

- Aufgabe und Zeit
- Ggfs. Material
- Dokumentation Eurer Ergebnisse

